ТЕРРИТОРИАЛЬНЫЙ ОРГАН ФЕДЕРАЛЬНОЙ СЛУЖБЫ ГОСУДАРСТВЕННОЙ СТАТИСТИКИ ПО ЧЕЛЯБИНСКОЙ ОБЛАСТИ

ПРОМЫШЛЕННОЕ ПРОИЗВОДСТВО Челябинской области

Январь - август 2023 года

ТЕРРИТОРИАЛЬНЫЙ ОРГАН ФЕДЕРАЛЬНОЙ СЛУЖБЫ ГОСУДАРСТВЕННОЙ СТАТИСТИКИ ПО ЧЕЛЯБИНСКОЙ ОБЛАСТИ

Промышленное производство

Челябинской области

январь - август 2023 года

01 Индексы промышленного производства по Челябинской области (в % к соответствующему периоду предыдущего года)

02 Индексы промышленного производства по Челябинской области (в % к соответствующему месяцу прошлого года)

03 Индексы промышленного производства по Челябинской области (в % к предыдущему месяцу)

04 Добыча полезных ископаемых

05 Обрабатывающие производства

06 Обеспечение электрической энергией, газом и паром; кондиционирование воздуха

07 Водоснабжение; водоотведение, организация сбора и утилизации отходов, деятельность по ликвидации загрязнений

08 Производство продовольственных товаров в Челябинской области

09 Производство промышленных товаров в Челябинской области

10 Объем отгруженных товаров собственного производства, выполненных работ и услуг собственными силами по «чистым» видам деятельности промышленного производства

ИНДЕКСЫ ПРОМЫШЛЕННОГО ПРОИЗВОДСТВА ПО ЧЕЛЯБИНСКОЙ ОБЛАСТИ

Январь - август 2023 года к январю - августу 2022 года, %

111,8
ИПП

114,5
Обрабатывающие производства

104,6
Водоснабжение; водоотведение, организация сбора и утилизации отходов, деятельность по ликвидации загрязнений

99,7
Обеспечение электрической энергией, газом и паром; кондиционирование воздуха

99,6
Добыча полезных ископаемых

в % к соответствующему периоду предыдущего года

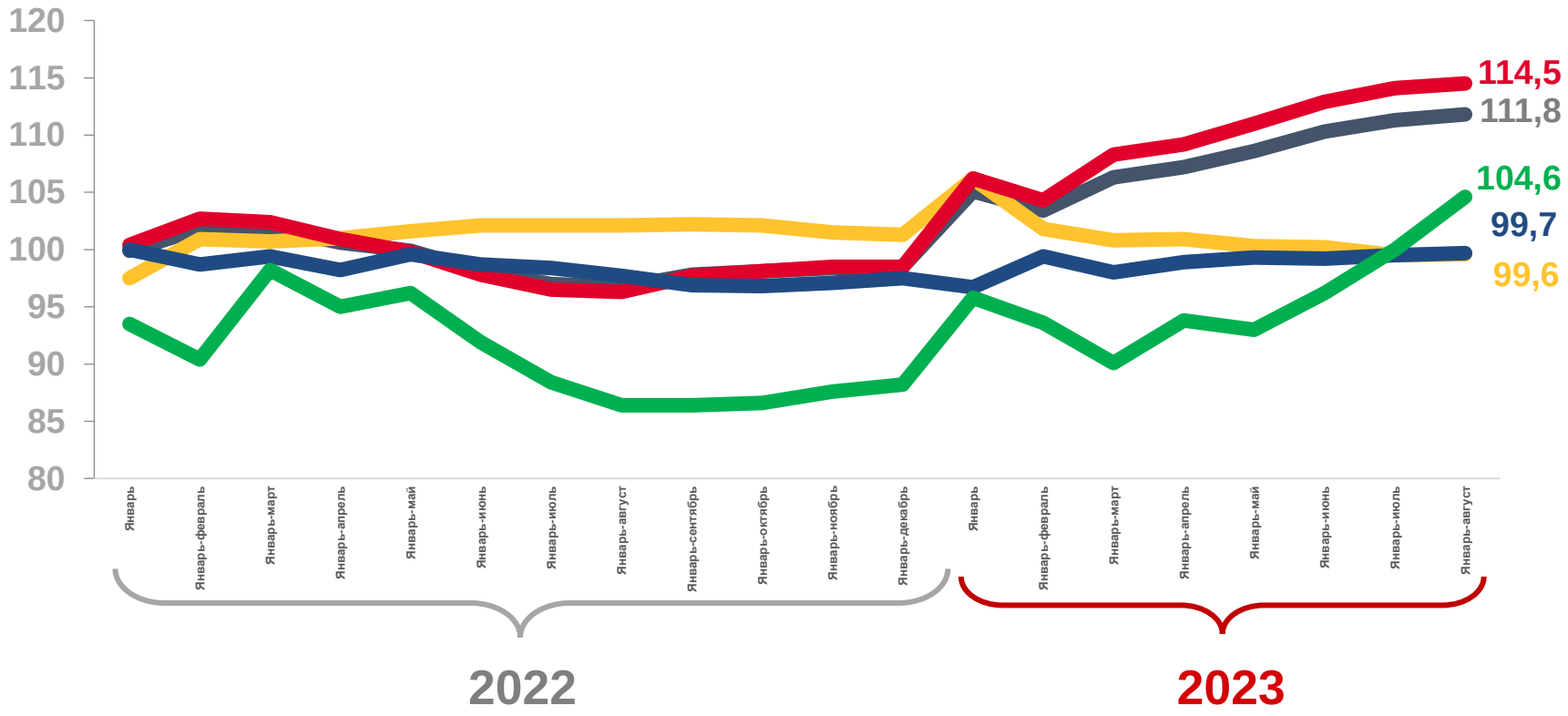

Промышленное производство
Обрабатывающие производства
Водоснабжение; водоотведение, организация сбора и утилизации отходов, деятельность по ликвидации загрязнений
Добыча полезных ископаемых
Обеспечение электрической энергией, газом и паром; кондиционирование воздуха

ИНДЕКСЫ ПРОМЫШЛЕННОГО ПРОИЗВОДСТВА ПО ЧЕЛЯБИНСКОЙ ОБЛАСТИ

Август 2023 года к августу 2022 года, %

114,5
ИПП

141,8
Водоснабжение; водоотведение, организация сбора и утилизации отходов, деятельность по ликвидации загрязнений

116,4
Обрабатывающие производства

102,0
Обеспечение электрической энергией, газом и паром; кондиционирование воздуха

100,8
Добыча полезных ископаемых

в % к соответствующему месяцу предыдущего года

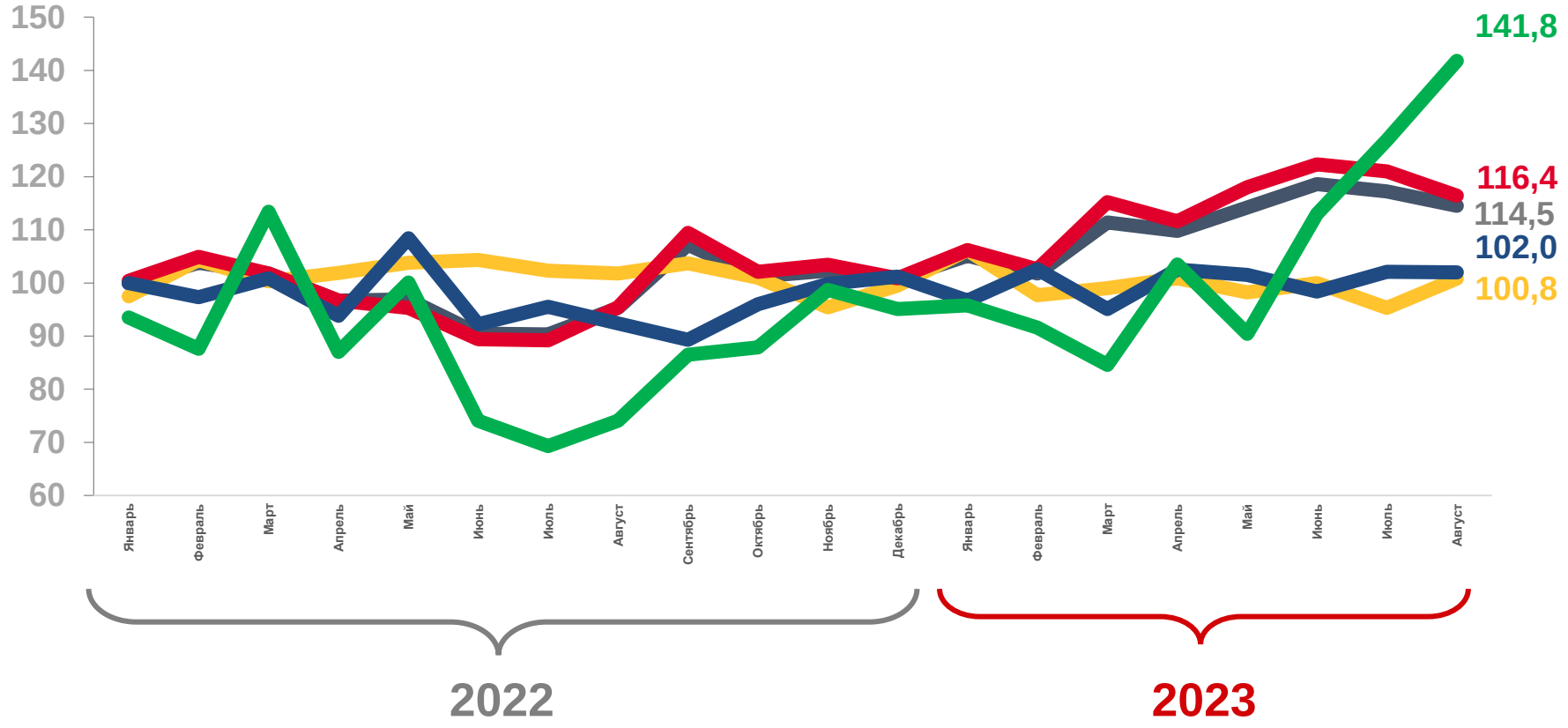

- Промышленное производство
- Обрабатывающие производства
- Водоснабжение; водоотведение, организация сбора и утилизации отходов, деятельность по ликвидации загрязнений
- Добыча полезных ископаемых
- Обеспечение электрической энергией, газом и паром; кондиционирование воздуха

ИНДЕКСЫ ПРОМЫШЛЕННОГО ПРОИЗВОДСТВА ПО ЧЕЛЯБИНСКОЙ ОБЛАСТИ

Август 2023 года к июлю 2023 года, %

103,8
ИПП

108,3
Водоснабжение; водоотведение, организация сбора и утилизации отходов, деятельность по ликвидации загрязнений

105,2
Добыча полезных ископаемых

103,6
Обеспечение электрической энергией, газом и паром; кондиционирование воздуха

103,5
Обрабатывающие производства

в % к предыдущему месяцу

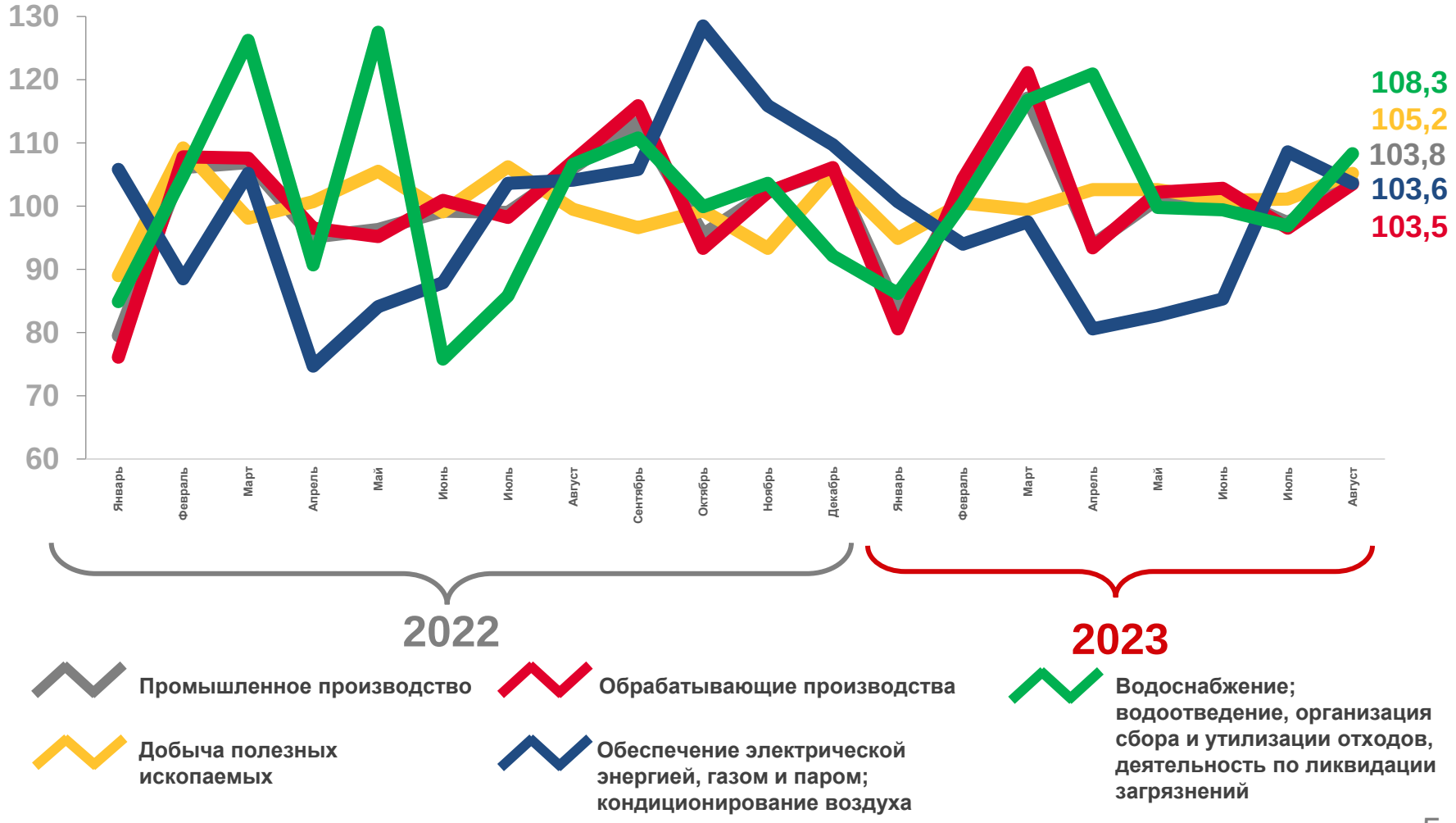

ДОБЫЧА ПОЛЕЗНЫХ ИСКОПАЕМЫХ

Январь - август 2023 года к январю - августу 2022 года, %

99,6
Добыча полезных ископаемых

105,2
Добыча прочих полезных ископаемых

100,0
Добыча угля

98,2
Добыча металлических руд

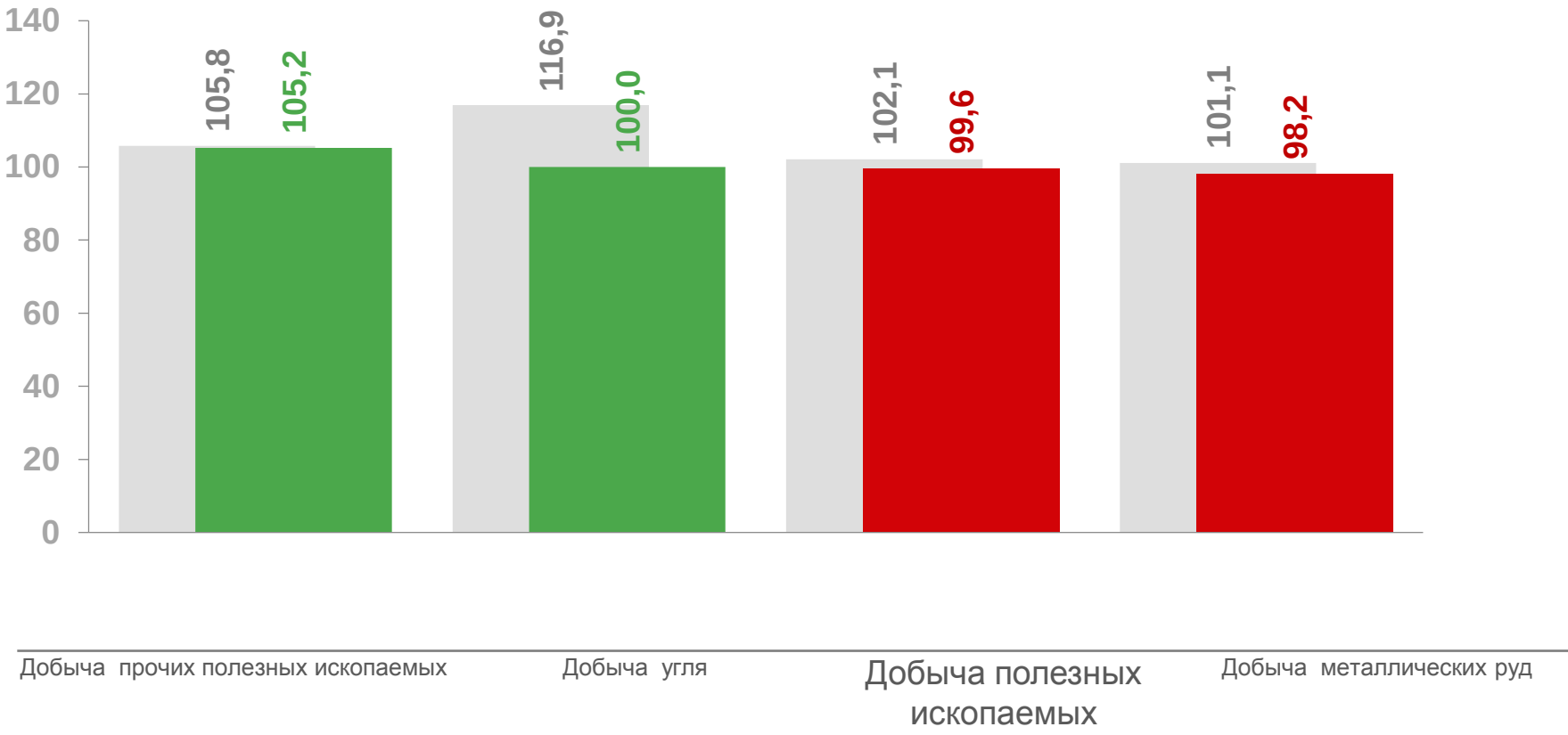

Январь - август 2022 года в % к январю - августу 2021 года **Январь - август 2023 года в % к январю - августу 2022 года**

ОБРАБАТЫВАЮЩИЕ ПРОИЗВОДСТВА

Январь - август 2023 года к январю - августу 2022 года, %

169,1 Производство готовых металлических изделий, кроме машин и оборудования,

155,8 Производство компьютеров, электронных и оптических изделий

94,0 Производство пищевых продуктов

77,6 Деятельность полиграфическая и копирование носителей информации

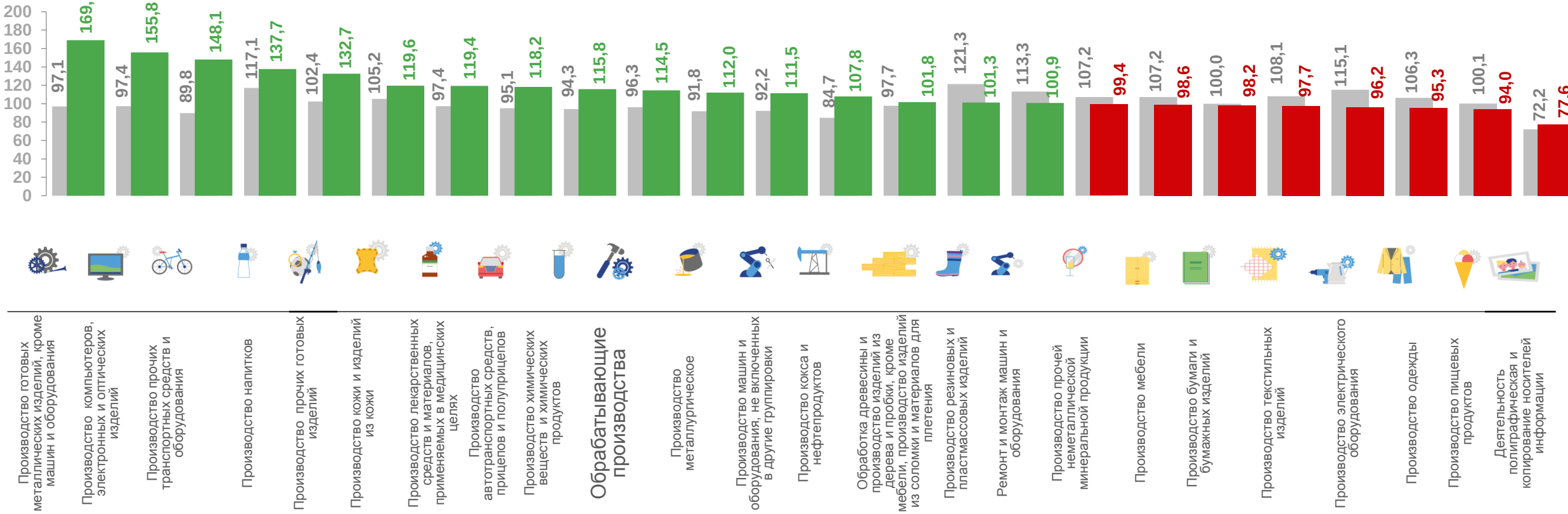

Январь - август 2022 года в % к январю - августу 2021 года

Январь - август 2023 года в % к январю – августу 2022 года

ОБЕСПЕЧЕНИЕ ЭЛЕКТРИЧЕСКОЙ ЭНЕРГИЕЙ, ГАЗОМ И ПАРОМ; КОНДИЦИОНИРОВАНИЕ ВОЗДУХА

Январь - август 2023 года к январю - августу 2022 года, %

99,7

Обеспечение электрической энергией, газом и паром; кондиционирование воздуха

100,7

Производство и распределение газообразного топлива

100,2

Производство, передача и распределение электроэнергии

98,0

Производство, передача и распределение пара и горячей воды; кондиционирование воздуха

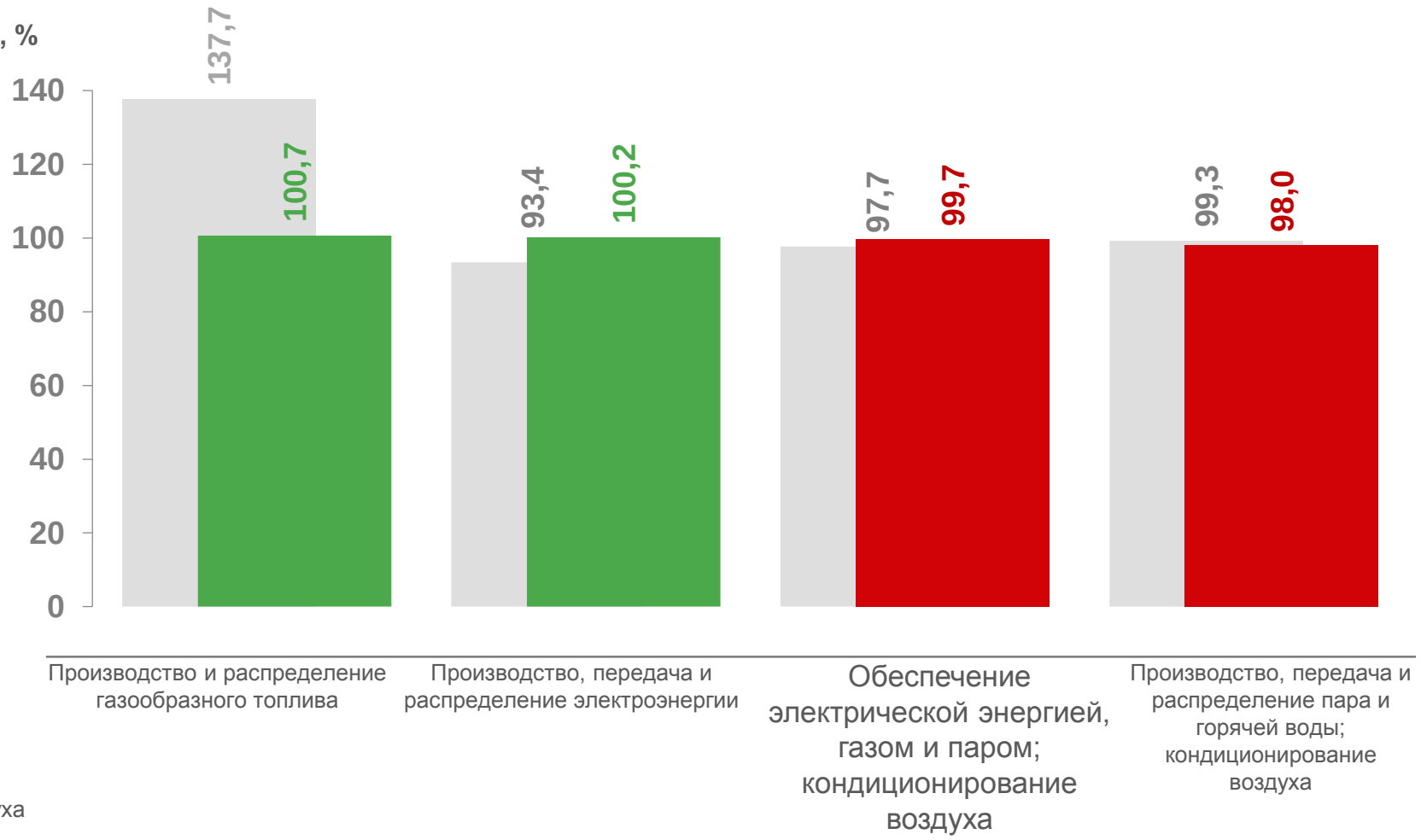

ВОДОСНАБЖЕНИЕ; ВОДООТВЕДЕНИЕ, ОРГАНИЗАЦИЯ СБОРА И УТИЛИЗАЦИИ ОТХОДОВ, ДЕЯТЕЛЬНОСТЬ ПО ЛИКВИДАЦИИ ЗАГРЯЗНЕНИЙ

Январь - август 2023 года к январю - августу 2022 года, %

104,6
Водоснабжение; водоотведение, организация сбора и утилизации отходов, деятельность по ликвидации загрязнений

114,5
Забор, очистка и распределение воды

105,1
Предоставление услуг в области ликвидации последствий загрязнений и прочих услуг, связанных с удалением отходов

101,8
Сбор, обработка и утилизация отходов; обработка вторичного сырья

100,3
Сбор и обработка сточных вод

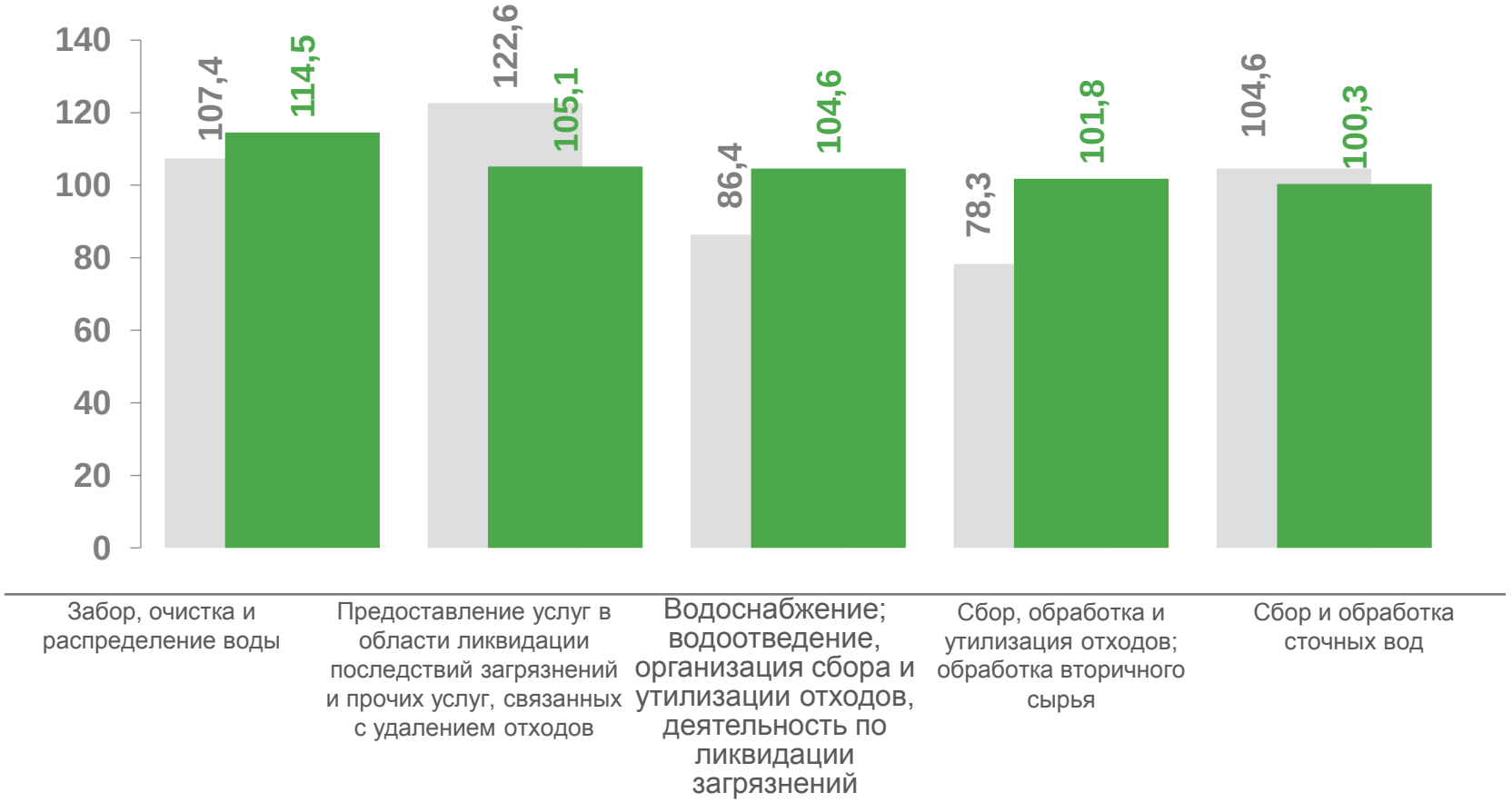

Январь - август 2022 года в % к январю - августу 2021 года

Январь - август 2023 года в % к январю - августу 2022 года

ПРОИЗВОДСТВО ПРОДОВОЛЬСТВЕННЫХ ТОВАРОВ В ЧЕЛЯБИНСКОЙ ОБЛАСТИ

Январь - август 2023 года к январю - августу 2022 года

Мясо и субпродукты пищевые домашней птицы 119,1 тыс. тонн 86,3%	Масло сливочное 2,5 тыс. тонн 59,5%	Молоко, кроме сырого 72,4 тыс. тонн 90,1%	Мука пшеничная и пшенично-ржаная 384,4 тыс. тонн 100,1%
Говядина, кроме субпродуктов 3,4 тыс. тонн 128,3%	Масла растительные и их фракции нерафинированные 13,6 тыс. тонн 95,4%	Сметана 8,3 тыс. тонн 101,1%	Изделия хлебобулочные недлительного хранения 68,4 тыс. тонн 97,4%
Свинина, кроме субпродуктов 57,3 тыс. тонн 83,3%	Мороженое 10,2 тыс. тонн 116,2%	Продукты кисломолочные (кроме сметаны) 20,9 тыс. тонн 93,6%	Крупа 124,1 тыс. тонн 94,3%
Изделия колбасные копченые 15,4 тыс. тонн 94,2%	Творог 4,0 тыс. тонн 100,8%	Сыры 0,6 тыс. тонн 98,9 %	Изделия макаронные и аналогичные мучные изделия 186,7 тыс. тонн 96,0%

ПРОИЗВОДСТВО ПРОМЫШЛЕННЫХ ТОВАРОВ В ЧЕЛЯБИНСКОЙ ОБЛАСТИ

Январь - август 2023 года к январю - августу 2022 года

Щебень 11,5 млн куб. м 121,9%	Изделия трикотажные или вязаные 1736,0 тыс. штук 103,1%	Обувь 1674,7 тыс. пар 99,5%	Материалы лакокрасочные на основе полимеров 21,8 тыс. тонн 105,9%
Прокат готовый 9,4 млн тонн 113,6%	Трубы, профили пустотелые и их фитинги стальные 973,4 тыс. тонн 119,0%	Конструкции и детали конструкций из черных металлов 198,7 тыс. тонн 100,8%	Насосы центро-бежные подачи жидкостей прочие; насосы прочие 1718 штук 92,3%
Машины кузнечно-прессовые 404 штук 91,0%	Сталь 12,1 млн тонн 114,1%	Электроэнергия 18264,4 млн кВт. ч 100,2%	Пар и горячая вода 26912,1 тыс. Гкал 98,3%

ЧЕЛЯБИНСКСТАТ

ОБЪЕМ ОТГРУЖЕННЫХ ТОВАРОВ СОБСТВЕННОГО ПРОИЗВОДСТВА, ВЫПОЛНЕННЫХ РАБОТ И УСЛУГ СОБСТВЕННЫМИ СИЛАМИ ПО «ЧИСТЫМ» ВИДАМ ДЕЯТЕЛЬНОСТИ ПРОМЫШЛЕННОГО ПРОИЗВОДСТВА

Январь - август 2023 года, млрд рублей

153,3

Добыча полезных ископаемых

1 502,0

Обрабатывающие производства

103,9

Обеспечение электрической энергией, газом и паром; кондиционирование воздуха

31,0
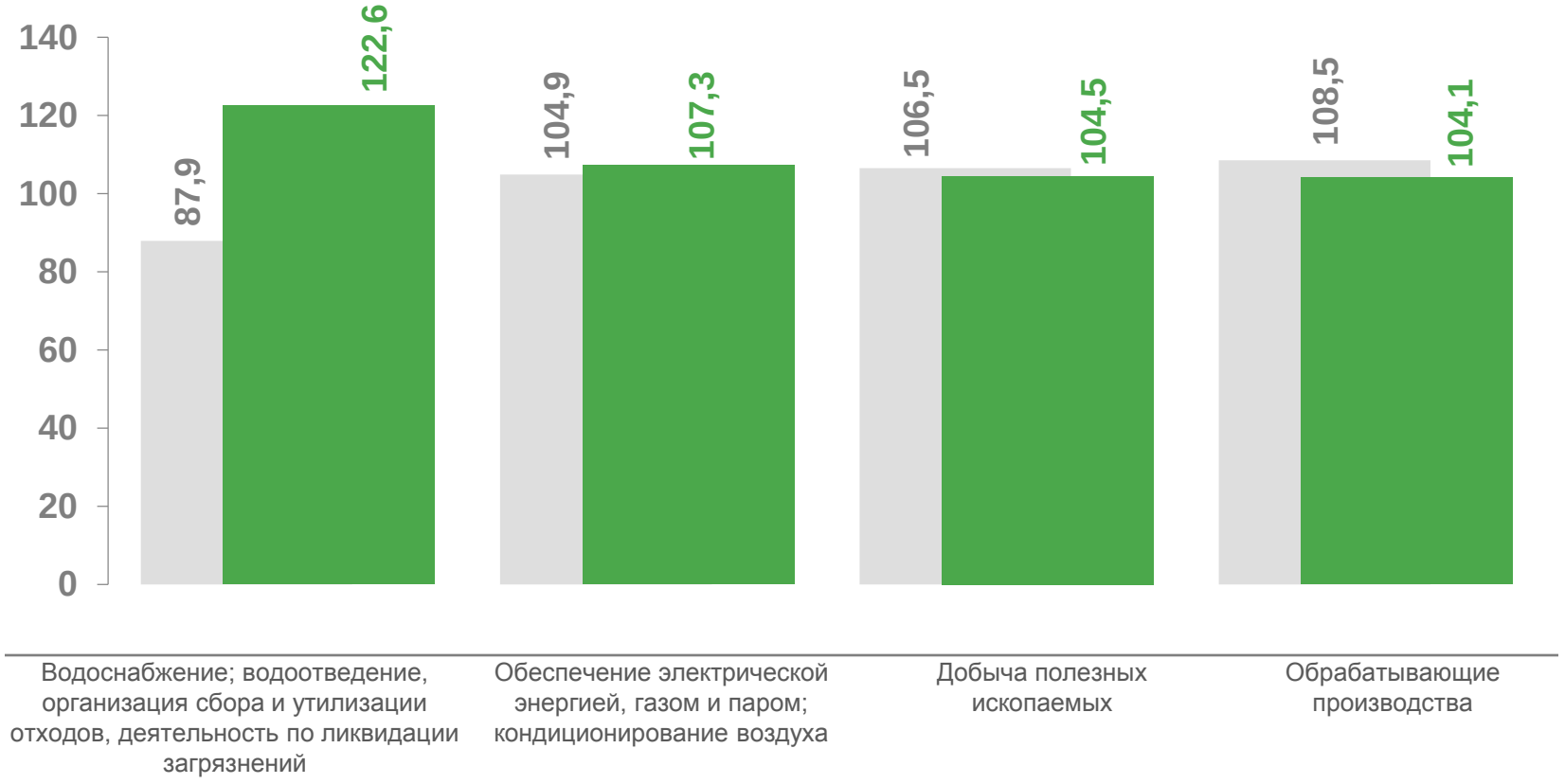
Водоснабжение; водоотведение, организация сбора и утилизации отходов деятельность по ликвидации загрязнений